

マルチペイメントターミナル

P400

基本操作説明書（クレジット業務）



目次

はじめに.....	2
機器説明・共通操作.....	2
1. クレジット.....	3
1.1. 売上.....	4
1.2. オーソリ予約.....	8
1.3. 承認後売上.....	11
1.4. 取消・返品.....	15
1.5. カードチェック.....	19
1.6. 支払方法選択.....	21
1.6.1. 一括払い.....	21
1.6.2. 分割払い.....	22
1.6.3. ボーナス払い.....	24
1.6.4. ボーナス併用.....	25
1.6.5. リボルビング.....	27
1.7. トレーニングモード.....	28
2. レシートイメージ.....	29
2.1. 売上.....	30
2.1.1. 一括払い.....	30
2.1.2. 分割払い.....	31
2.1.3. ボーナス払い.....	32
2.1.4. ボーナス併用.....	33
2.1.5. リボルビング.....	34
2.2. オーソリ予約.....	35
2.3. 承認後売上.....	36
2.4. 取消・返品.....	37
3. クレジット業務エラー.....	38
3.1. エラー画面について.....	38
3.2. クレジット業務エラー.....	39

はじめに

本機を使用してクレジット業務を行うときは、この取扱説明書をよくお読みください。

また本機をご利用になる前に「安全上のご注意」を必ずお読みの上、本機を正しくお取扱いください。

機器説明・共通操作

機器説明・共通操作に関しては別冊子「【P400】基本操作説明書（共通業務）」をご参照ください。

1.クレジット

業務メニュー	業務内容	業務内容
売上	クレジットカードで商品やサービスを購入するときに行う操作です。	☞[1.1.売上]へ
オーソリ予約	指定された金額による取引が可能かどうかをカード会社に確認するための操作です。	☞[1.2.オーソリ予約]へ
承認後売上	売上処理が保留となった場合に、電話などでカード会社からの承認を得た後に売上処理を行うための操作です。	☞[1.3.承認後売上]へ
取消・返品	クレジットカードで購入された商品やサービスを、取消・返品するときに行う操作です。	☞[1.4.取消・返品]へ
カードチェック	カードが利用可能かどうかをカード会社に確認するための操作です。	☞[1.5.カードチェック]へ

1.1. 売上

操作手順

① POS から処理要求を実行してください。

画面

待受け画面

② 商品コード(4桁)を入力して確定ボタンを押してください。

※ ご契約内容により、この画面が表示されない場合があります。

売上

商品コード

0990

4桁の番号を入力後
「確定キー」

中止 文字訂正 確定

× < ○

③ 金額を入力して確定ボタンを押してください。

※ ご契約内容により、この画面が表示されない場合があります。

売上

金額入力

¥0

支払金額(税込)を入力後
「確定キー」

中止 文字訂正 確定

× < ○

1.1. 売上

操作手順

- ④ 税・その他を入力して確定ボタンを押してください。

※ ここで入力された金額は内税扱いとなります。

この金額は売上額には加算されません。

※ ご契約内容により、この画面が表示されない場合があります。

- ⑤ 本機に IC カードを挿入してください。

※ 図のように、IC チップを上面にしてカードを挿入してください。

※ IC チップが読み取れない場合やカードに IC チップが無い場合は、本機右側の磁気カードリーダー部分にカードを通してください。



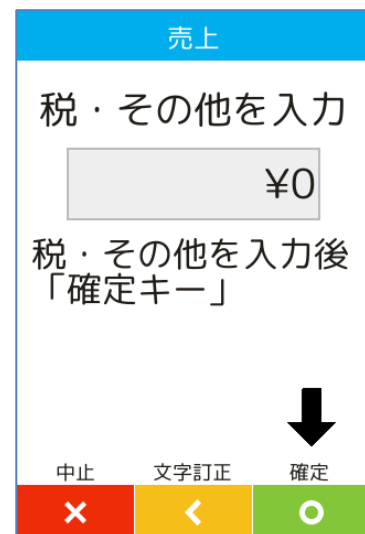
- ⑥ 支払方法選択画面が表示されます。

ご希望の支払方法を選択してください。

☞ [1.6.支払方法選択]へ

※ メニューに表示される内容をご契約内容によって異なります。

画面



1.1. 売上

操作手順

- ⑦ 金額を確認して確定ボタンを押してください。

※ 磁気カードによる取引の場合は、ご契約内容によってはこの画面が表示されない場合があります。

- ⑧ セキュリティコードを入力して確定ボタンを押してください。

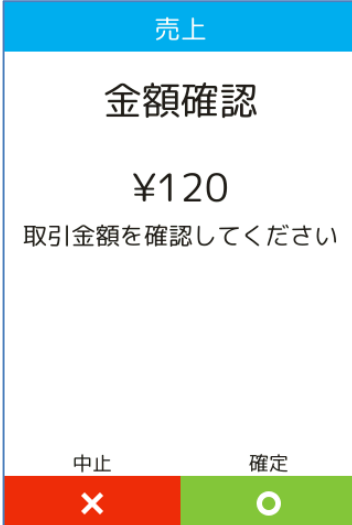
※ ICカードによる取引の場合はこの画面は表示されません。

※ 磁気カードによる取引の場合でも、ご契約内容によってはこの画面が表示されない場合があります。

- ⑨ 暗証番号が必要とされる場合は暗証番号入力画面が表示されます。

暗証番号を入力して確定ボタンを押してください。

画面



売上

金額確認

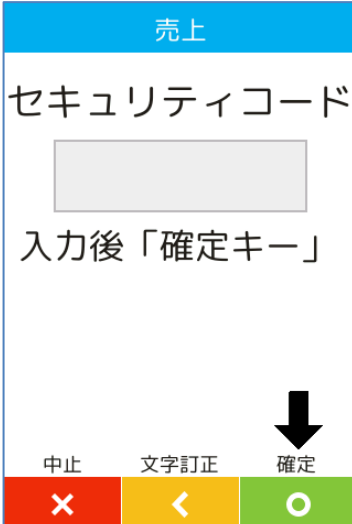
¥120

取引金額を確認してください

中止 確定

× ○

This screen shows the transaction amount for confirmation. It features a blue header with '売上' (Sales), a title '金額確認' (Amount Confirmation), the amount '¥120', and the instruction '取引金額を確認してください' (Please confirm the transaction amount). At the bottom, there are two buttons: a red '中止' (Cancel) button with a white '×' and a green '確定' (Confirm) button with a white '○'.



売上

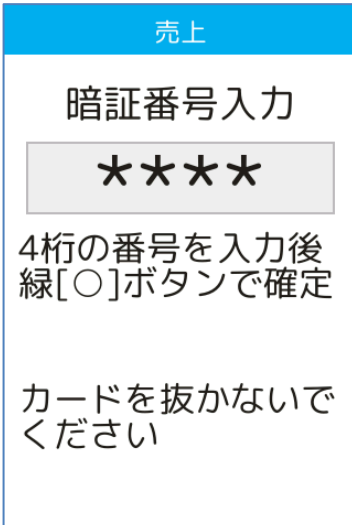
セキュリティコード

入力後「確定キー」

中止 文字訂正 確定

× < ○

This screen prompts for a security code. It has a blue header with '売上' (Sales) and the title 'セキュリティコード' (Security Code). Below the title is a grey input field and the instruction '入力後「確定キー」' (After input, press the 'Confirm Key'). At the bottom, there are three buttons: a red '中止' (Cancel) button with a white '×', a yellow '文字訂正' (Text Correction) button with a white '<', and a green '確定' (Confirm) button with a white '○'. A black arrow points down towards the Confirm button.



売上

暗証番号入力

4桁の番号を入力後
緑[○]ボタンで確定

カードを抜かないで
ください

This screen is for entering the PIN. It features a blue header with '売上' (Sales) and the title '暗証番号入力' (PIN Input). Below the title is a grey input field containing four asterisks '****'. The instruction reads '4桁の番号を入力後 緑[○]ボタンで確定' (After inputting a 4-digit number, confirm with the green [○] button). At the bottom, there is a note: 'カードを抜かないでください' (Please do not remove the card).

1.1. 売上

操作手順	画面
<p>⑩ ICカード処理が実行されます。</p> <p>※ 磁気カード取引の場合、この処理は実行されません。</p>	 <p>The screen shows a blue header with the text '売上' (Sales). Below the header is a large black circular progress indicator. Underneath the indicator, the text reads 'ICカード処理中' (IC Card Processing) and 'しばらくお待ちください' (Please wait a moment).</p>
<p>⑪ センターとの通信処理が実行されます。</p>	 <p>The screen shows a blue header with the text '売上' (Sales). Below the header is a large black circular progress indicator. Underneath the indicator, the text reads '通信中…' (Communication in progress...) and 'しばらくお待ちください' (Please wait a moment).</p>
<p>⑫ 処理が完了するとレシートが印刷されます。</p>	 <p>The screen shows a blue header with the text '売上' (Sales). Below the header is a large green circular icon containing a white checkmark. Underneath the icon, the text reads 'お取引完了' (Transaction complete) and 'ICカードを取出してください' (Please take out the IC card).</p>

1.2. オーソリ予約

操作手順

① POS から処理要求を実行してください。

画面

待受け画面

② 商品コード(4桁)を入力して確定ボタンを押してください。

※ ご契約内容により、この画面が表示されない場合があります。

オーソリ予約

商品コード

0990

4桁の番号を入力後「確定キー」

中止 文字訂正 確定

③ 金額を入力して確定ボタンを押してください。

※ ご契約内容により、この画面が表示されない場合があります。

オーソリ予約

金額入力

¥0

支払金額(税込)を入力後「確定キー」

中止 文字訂正 確定

1.2. オーソリ予約

操作手順

- ④ 税・その他を入力して確定ボタンを押してください。

※ ここで入力された金額は内税扱いとなります。

この金額は売上額には加算されません。

※ ご契約内容により、この画面が表示されない場合があります。

- ⑤ 本機に IC カードを挿入してください。

※ 図のように、IC チップを上面にしてカードを挿入してください。

※ IC チップが読み取れない場合やカードに IC チップが無い場合は、本機右側の磁気カードリーダー部分にカードを通してください。



- ⑥ セキュリティコードを入力して確定ボタンを押してください。

※ IC カードによる取引の場合はこの画面は表示されません。

※ 磁気カードによる取引の場合でも、ご契約内容によってはこの画面が表示されない場合があります。

画面

オーソリ予約

税・その他を入力

¥0

税・その他を入力後
「確定キー」

↓

中止 文字訂正 確定

× < ○

オーソリ予約

カードをどうぞ

ICカードを差し込んでください

¥10,000

ICチップがないカードの場合は、右側に磁気カードを通してください

オーソリ予約

セキュリティコード

入力後「確定キー」

↓

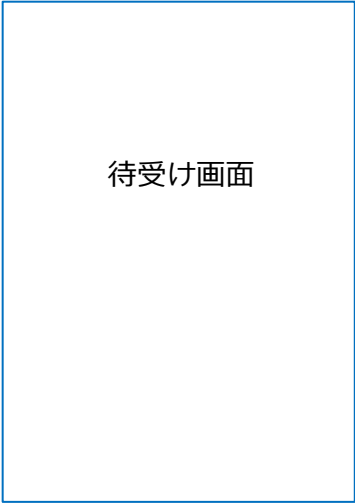
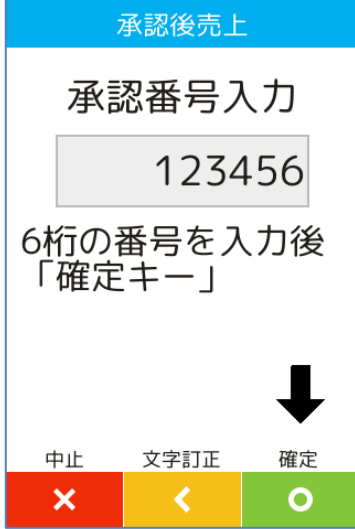
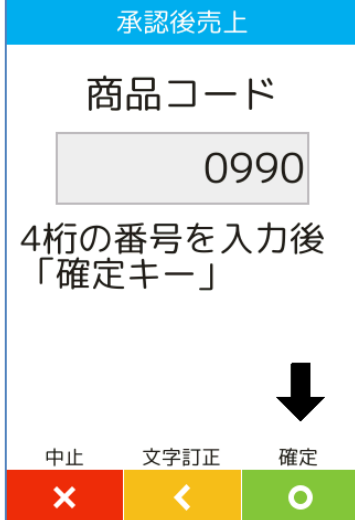
中止 文字訂正 確定

× < ○

1.2. オーソリ予約

操作手順	画面
<p>⑦ 暗証番号が必要とされる場合は暗証番号入力画面が表示されます。</p> <p>暗証番号を入力して確定ボタンを押してください。</p>	
<p>⑧ センターとの通信処理が実行されます。</p>	
<p>⑨ 処理が完了するとレシートが印刷されます。</p>	

1.3. 承認後売上

操作手順	画面
① POS から処理要求を実行してください。	 待受け画面
② 承認番号(最大 6 桁)を入力して確定ボタンを押してください。	 承認後売上 承認番号入力 123456 6桁の番号を入力後 「確定キー」 ↓ 中止 × 文字訂正 < 確定 ○
③ 商品コード(4 桁)を入力して確定ボタンを押してください。 ※ ご契約内容により、この画面が表示されない場合があります。	 承認後売上 商品コード 0990 4桁の番号を入力後 「確定キー」 ↓ 中止 × 文字訂正 < 確定 ○

1.3. 承認後売上

操作手順

- ④ 金額を入力して確定ボタンを押してください。

※ ご契約内容により、この画面が表示されない場合があります。

- ⑤ 税・その他を入力して確定ボタンを押してください。

※ ここで入力された金額は内税扱いとなります。
この金額は売上額には加算されません。

※ ご契約内容により、この画面が表示されない場合があります。

- ⑥ 本機にICカードを挿入してください。

※ 図のように、ICチップを上面にしてカードを挿入してください。

※ ICチップが読み取れない場合やカードにICチップが無い場合は、本機右側の磁気カードリーダー部分にカードを通してください。



画面

承認後売上

金額入力

¥0

支払金額(税込)を入力後「確定キー」

中止 文字訂正 確定

× < ○

承認後売上

税・その他を入力

¥0

税・その他を入力後「確定キー」

中止 文字訂正 確定

× < ○

承認後売上

カードをどうぞ

ICカードを差し込んでください



¥10,000

ICチップがないカードの場合は、右側に磁気カードを通してください

1.3. 承認後売上

操作手順

- ⑦ 支払方法選択画面が表示されます。
ご希望の支払方法を選択してください。

☞ [1.6.支払方法選択]へ

※ メニューに表示される内容はカードによって異なります。

- ⑧ セキュリティコードを入力して確定ボタンを押してください。

※ ICカードによる取引の場合はこの画面は表示されません。

※ 磁気カードによる取引の場合でも、ご契約内容によってはこの画面が表示されない場合があります。

- ⑨ 暗証番号が必要とされる場合は暗証番号入力画面が表示されます。

暗証番号を入力して確定ボタンを押してください。

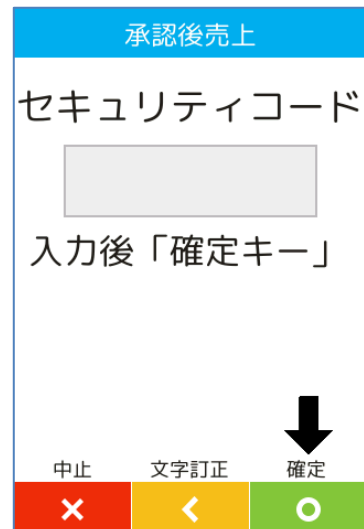
画面



承認後売上

- 1 一括払い
- 2 分割払い
- 3 ボーナス払い
- 4 ボーナス併用
- 5 リボルビング

× リセット



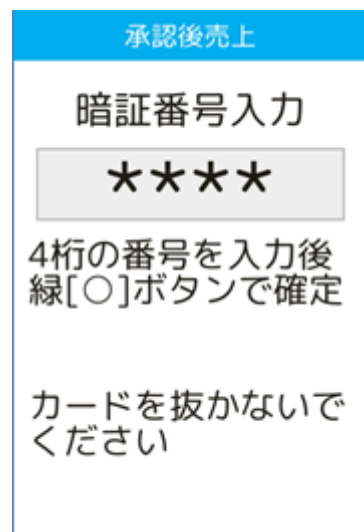
承認後売上

セキュリティコード

入力後「確定キー」

中止 文字訂正 確定

× < ○



承認後売上

暗証番号入力

4桁の番号を入力後
緑[○]ボタンで確定

カードを抜かないで
ください

1.3. 承認後売上

操作手順	画面
⑩ センターとの通信処理が実行されます。	 <p>承認後売上</p> <p>通信中… しばらくお待ちください</p>
⑪ 処理が完了するとレシートが印刷されます。	 <p>承認後売上</p> <p>お取引完了 ICカードを取出してください</p>

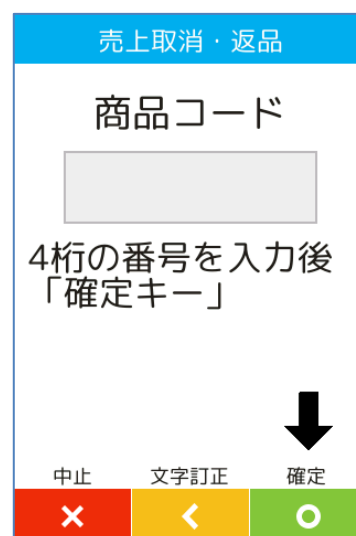
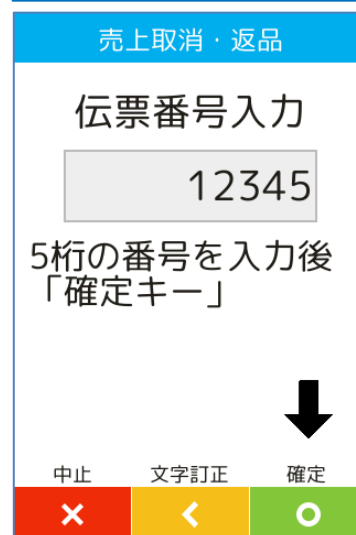
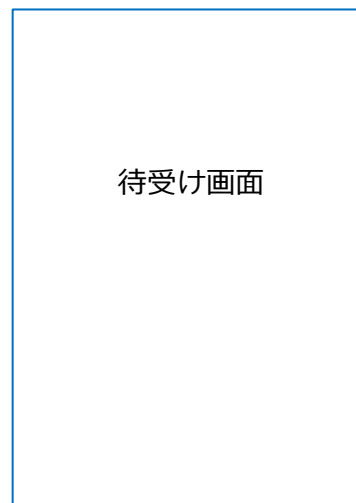
1.4. 取消・返品

操作手順

- ① POS から処理要求を実行してください。
- ② 伝票番号(最大 5 桁)を入力して確定ボタンを押してください。
- ③ 商品コード(4 桁)を入力して確定ボタンを押してください。

※ ご契約内容により、この画面が表示されない場合があります。

画面



1.4. 取消・返品

操作手順

- ④ 金額を入力して確定ボタンを押してください。

※ ご契約内容により、この画面が表示されない場合があります。

- ⑤ 税・その他を入力して確定ボタンを押してください。

※ ご契約内容により、この画面が表示されない場合があります。

- ⑥ 取消区分を選択してください。

- 取消: 当日分の売上を取り消します。
- 返品: 当日分以外の売上を取り消します。

※ オーソリ予約取消の場合、この画面は表示されません。

画面

売上取消・返品

金額入力

¥0

支払金額(税込)を入力後「確定キー」

↓

中止 文字訂正 確定

× < ○

売上取消・返品

税・その他を入力

¥0

税・その他を入力後「確定キー」

↓

中止 文字訂正 確定

× < ○

売上取消・返品

1 取消

2 返品

× リセット

1.4. 取消・返品

操作手順

⑦ 本機に IC カードを挿入してください。

※ 図のように、IC チップを上面にしてカードを挿入してください。

※ IC チップが読み取れない場合やカードに IC チップが無い場合は、本機右側の磁気カードリーダー部分にカードを通してください。



⑧ 支払方法選択画面が表示されます。

ご希望の支払方法を選択してください。

☞ [1.6.支払方法選択]へ

※ メニューに表示される内容はカードによって異なります。

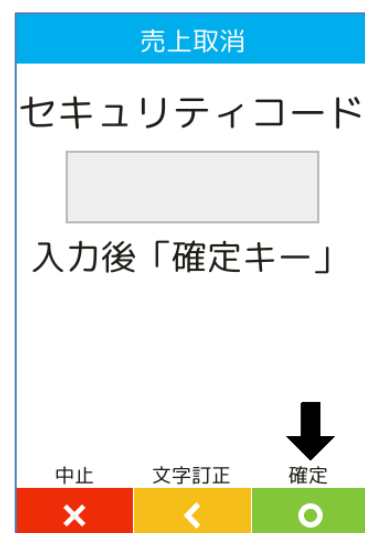
※ オーソリ予約取消の場合、この画面は表示されません。

⑨ セキュリティコードを入力して確定ボタンを押してください。

※ IC カードによる取引の場合はこの画面は表示されません。

※ 磁気カードによる取引の場合でも、ご契約内容によってはこの画面が表示されない場合があります。

画面



1.4. 取消・返品

操作手順

- ⑩ 暗証番号が必要とされる場合は暗証番号入力画面が表示されます。

暗証番号を入力して確定ボタンを押してください。

画面

売上取消


暗証番号入力

4桁の番号を入力後
緑[○]ボタンで確定

カードを抜かないで
ください

- ⑪ センターとの通信処理が実行されます。


売上取消



通信中…
しばらくお待ちください

- ⑫ 処理が完了するとレシートが印刷されます。

売上取消



お取引完了
ICカードを取出してく
ださい

1.5. カードチェック

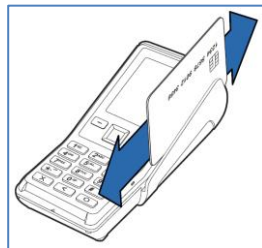
操作手順

① POS から処理要求を実行してください。

② 本機に IC カードを挿入してください。

※ 図のように、IC チップを上面にしてカードを挿入してください。

※ IC チップが読み取れない場合やカードに IC チップが無い場合は、本機右側の磁気カードリーダー部分にカードを通してください。



③ セキュリティコードを入力して確定ボタンを押してください。

※ IC カードによる取引の場合はこの画面は表示されません。

※ 磁気カードによる取引の場合でも、ご契約内容によってはこの画面が表示されない場合があります。

画面

待受け画面

カードチェック

カードをどうぞ


ICカードを差し込んでください



ICチップがないカードの場合は、右側に磁気カードを通してください

カードチェック

セキュリティコード



入力後「確定キー」



中止

文字訂正

確定




1.5. カードチェック

操作手順	画面
<p>④ 暗証番号が必要とされる場合は暗証番号入力画面が表示されます。</p> <p>暗証番号を入力して確定ボタンを押してください。</p>	
<p>⑤ センターとの通信処理が実行されます。</p>	
<p>⑥ 処理が完了するとレシートが印刷されます。</p>	

1.6. 支払方法選択

1.6.1. 一括払い

操作手順	画面
<p>① [一括払い]を選択してください。 (または[1]キーを押してください。)</p> <p>※ メニューに表示される内容はご契約内容によって異なります。</p>	

1.6.2. 分割払い

操作手順

- ① [分割払い]を選択してください。
(または[2]キーを押してください。)

※ メニューに表示される内容はカードによって異なります。

- ② 支払開始月を入力して確定ボタンを押してください。

- ③ 分割回数を入力して確定ボタンを押してください。

画面

売上	
1	一括払い
2	分割払い
3	ボーナス払い
4	ボーナス併用
5	リボルビング
×	リセット

売上		
支払開始月		
<input type="text" value="10"/>		
支払開始月を入力後「確定キー」		
クレジット	売上	
合計金額	¥100,000	
支払方法	分割払い	
中止	文字訂正	確定
×	<	○

売上		
分割回数		
<input type="text" value="2"/>		
分割回数を入力後「確定キー」		
合計金額	¥100,000	
支払方法	分割払い	
支払開始月	10	
中止	文字訂正	確定
×	<	○

1.6.2. 分割払い

操作手順

- ④ 初回金額を入力して確定ボタンを押してください。

※ 使用されるカードによって、この画面は表示されない場合があります。

画面

The screenshot shows a payment screen with a blue header labeled '売上' (Sales). The main content area displays '初回金額' (Initial Amount) as '¥50,000' in a grey box, with the instruction '入力後「確定キー」' (After input, press 'Confirm Key'). Below this, a table shows payment details: '支払方法' (Payment Method) is '分割払い' (Installment Payment), '支払開始月' (Start Month) is '10', and '分割回数' (Number of Installments) is '2'. At the bottom, there are three buttons: '中止' (Cancel) with a red 'X', '文字訂正' (Text Correction) with a yellow left arrow, and '確定' (Confirm) with a green right arrow.

売上		
初回金額		
¥50,000		
入力後「確定キー」		
支払方法	分割払い	
支払開始月	10	
分割回数	2	
中止	文字訂正	確定
×	<	>

1.6.3. ボーナス払い

操作手順

- ① [ボーナス払い]を選択してください。
(または[3]キーを押してください。)

※ メニューに表示される内容はカードによって異なります。

- ② ボーナス回数を入力して確定ボタンを押してください。

※ 使用されるカードによって、この画面は表示されない場合があります。

- ③ ボーナス月を入力して確定ボタンを押してください。

※ 入力されたボーナス回数によって、この画面が複数回表示される場合があります。

※ 使用されるカードによって、この画面は表示されない場合があります。

画面

売上	
1	一括払い
2	分割払い
3	ボーナス払い
4	ボーナス併用
5	リボルビング
×	リセット

売上		
ボーナス回数		
<input type="text" value="2"/>	2	
入力後「確定キー」		
クレジット	売上	
合計金額	¥100,000	
支払方法	ボーナス払い	
中止	文字訂正	確定
×	<	○

売上		
ボーナス月1		
<input type="text" value="12"/>	12	
入力後「確定キー」		
合計金額	¥100,000	
支払方法	ボーナス払い	
ボーナス回数	2	
中止	文字訂正	確定
×	<	○

1.6.4. ボーナス併用

操作手順

- ① [ボーナス併用]を選択してください。
(または[4]キーを押してください。)

※ メニューに表示される内容はカードによって異なります。

- ② 支払開始月を入力して確定ボタンを押してください。

- ③ 分割回数を入力して確定ボタンを押してください。

画面

売上	
1	一括払い
2	分割払い
3	ボーナス払い
4	ボーナス併用
5	リボルビング
×	リセット

売上		
支払開始月		
	10	
支払開始月を入力後「確定キー」		
クレジット	売上	
合計金額	¥100,000	
支払方法	ボーナス併用	
中止	文字訂正	確定
×	<	○

売上		
分割回数		
	12	
分割回数を入力後「確定キー」		
合計金額	¥100,000	
支払方法	ボーナス併用	
支払開始月	10	
中止	文字訂正	確定
×	<	○

1.6.4. ボーナス併用

操作手順

- ④ ボーナス回数を入力して確定ボタンを押してください。

※ 使用されるカードによって、この画面は表示されない場合があります。

- ⑤ ボーナス月を入力して確定ボタンを押してください。

※ 入力されたボーナス回数によって、この画面が複数回表示される場合があります。

※ 使用されるカードによって、この画面は表示されない場合があります。

- ⑥ ボーナス金額を入力して確定ボタンを押してください。

※ 入力されたボーナス回数によって、この画面が複数回表示される場合があります。

※ 使用されるカードによって、この画面は表示されない場合があります。

画面

売上		
ボーナス回数		
<input type="text" value="2"/>		
入力後「確定キー」		
クレジット	売上	
合計金額	¥100,000	
支払方法	ボーナス併用	
中止	文字訂正	確定
×	<	○

売上		
ボーナス月1		
<input type="text" value="12"/>		
入力後「確定キー」		
合計金額	¥100,000	
支払方法	ボーナス併用	
ボーナス回数	2	
中止	文字訂正	確定
×	<	○

売上		
ボーナス金額1		
<input type="text" value="¥20,000"/>		
入力後「確定キー」		
分割回数	12	
ボーナス回数	2	
ボーナス月1	12	
中止	文字訂正	確定
×	<	○

1.6.5. リボルビング


操作手順	画面																				
<p>① [リボルビング]を選択してください。 (または[5]キーを押してください。)</p> <p>※ メニューに表示される内容はご契約内容によって異なります。</p>	<table border="1"><thead><tr><th colspan="2" data-bbox="1082 300 1437 349">売上</th></tr></thead><tbody><tr><td data-bbox="1082 356 1098 405">1</td><td data-bbox="1102 356 1437 405">一括払い</td></tr><tr><td data-bbox="1082 412 1098 461">2</td><td data-bbox="1102 412 1437 461">分割払い</td></tr><tr><td data-bbox="1082 468 1098 517">3</td><td data-bbox="1102 468 1437 517">ボーナス払い</td></tr><tr><td data-bbox="1082 524 1098 573">4</td><td data-bbox="1102 524 1437 573">ボーナス併用</td></tr><tr><td data-bbox="1082 580 1098 629">5</td><td data-bbox="1102 580 1437 629">リボルビング</td></tr><tr><td data-bbox="1082 636 1437 685"></td><td data-bbox="1082 636 1437 685"></td></tr><tr><td data-bbox="1082 692 1437 741"></td><td data-bbox="1082 692 1437 741"></td></tr><tr><td data-bbox="1082 748 1437 797"></td><td data-bbox="1082 748 1437 797"></td></tr><tr><td data-bbox="1082 804 1225 853">×</td><td data-bbox="1230 804 1437 853">リセット</td></tr></tbody></table>	売上		1	一括払い	2	分割払い	3	ボーナス払い	4	ボーナス併用	5	リボルビング							×	リセット
売上																					
1	一括払い																				
2	分割払い																				
3	ボーナス払い																				
4	ボーナス併用																				
5	リボルビング																				
×	リセット																				

1.7. トレーニングモード


POS から送られてくる要求にトレーニングモード指示が含まれている場合、本機はトレーニングモードで要求操作を行います。トレーニングモードでは業務の練習操作を行うことができます。

ネットワーク接続不要

業務	対応状況
売上	○
オーソリ予約	○
承認後売上	○
取消・返品	○
カードチェック	○

トレーニングモードでは画面背景が水色となり、画面右上に「」マークが表示されます。

<以下はイメージです>



2.レシートイメージ

業務	種類	レシートイメージ
売上	一括払い	 [2.1.1.一括払い]へ
	分割払い	 [2.1.2.分割払い]へ
	ボーナス払い	 [2.1.3.ボーナス払い]へ
	ボーナス併用	 [2.1.4.ボーナス併用]へ
	リボルビング	 [2.1.5.リボルビング]へ
オーソリ予約	-	 [2.2.オーソリ予約]へ
承認後売上	-	 [2.3.承認後売上]へ
取消・返品	-	 [2.4.取消・返品]へ

※ 実際のレシートはPOS側で印刷されるため、本書で紹介するレシートイメージとはデザインや印字項目に於いて異なっている可能性があります。

2.1. 売上

2.1.1. 一括払い

お客様控え		店舗控え	
クレジットカード売上票		クレジットカード売上票	
加盟店名	XXX (加盟店名)	加盟店名	XXX (加盟店名)
TEL	999-8765-4321	TEL	999-8765-4321
AID	a12345678901	AID	a12345678901
カード会社	XXX (カード会社名)	カード会社	XXX (カード会社名)
伝票番号	00026	伝票番号	00026
端末番号	12345-123-12345	端末番号	12345-123-12345
ご利用日	2016/12/22 10:32:05	ご利用日	2016/12/22 10:32:05
カード番号	XXXXXXXXXXXX1234	カード番号	12345678901XXXX
	IC		IC
有効期限	XX/XX	有効期限	XX/XX
取引内容	売上	取引内容	売上
支払区分	一括払い	支払区分	一括払い
商品区分	0990	商品区分	0990
処理通番	030631	処理通番	030631
承認番号	002055	承認番号	002055
金額	¥250	金額	¥250
合計金額	¥250	合計金額	¥250
■ ■ ■お客様控え■ ■ ■		■ ■ ■加盟店控え■ ■ ■	
カード会社控え			
クレジットカード売上票			
加盟店名	XXX (加盟店名)		
TEL	999-8765-4321		
AID	a12345678901		
カード会社	XXX (カード会社名)		
伝票番号	00026		
端末番号	12345-123-12345		
ご利用日	2016/12/22 10:32:05		
カード番号	12345678901XXXX		
	IC		
有効期限	XX/XX		
取引内容	売上		
支払区分	一括払い		
商品区分	0990		
処理通番	030631		
承認番号	002055		
金額	¥250		
合計金額	¥250		
■ ■ ■カード会社控え■ ■ ■			

2.1.2. 分割払い

お客様控え		店舗控え	
クレジットカード売上票		クレジットカード売上票	
加盟店名	XXX (加盟店名)	加盟店名	XXX (加盟店名)
TEL	999-8765-4321	TEL	999-8765-4321
AID	a12345678901	AID	a12345678901
カード会社	XXX (カード会社名)	カード会社	XXX (カード会社名)
伝票番号	00048	伝票番号	00048
端末番号	12345-123-12345	端末番号	12345-123-12345
ご利用日	2016/12/22 11:35:19	ご利用日	2016/12/22 11:35:19
カード番号	XXXXXXXXXXXX1234	カード番号	12345678901XXXX
	IC		IC
有効期限	XX/XX	有効期限	XX/XX
取引内容	売上	取引内容	売上
支払区分	分割払い	支払区分	分割払い
分割回数	2	分割回数	2
商品区分	0990	商品区分	0990
処理通番	030631	処理通番	030631
承認番号	002055	承認番号	002055
金額	¥9,999	金額	¥9,999
合計金額	¥9,999	合計金額	¥9,999
■ ■ ■お客様控え■ ■ ■		■ ■ ■加盟店控え■ ■ ■	
カード会社控え			
クレジットカード売上票			
加盟店名	XXX (加盟店名)		
TEL	999-8765-4321		
AID	a12345678901		
カード会社	XXX (カード会社名)		
伝票番号	00048		
端末番号	12345-123-12345		
ご利用日	2016/12/22 11:35:19		
カード番号	12345678901XXXX		
	IC		
有効期限	XX/XX		
取引内容	売上		
支払区分	分割払い		
分割回数	2		
商品区分	0990		
処理通番	030631		
承認番号	002055		
金額	¥9,999		
合計金額	¥9,999		
■ ■ ■カード会社控え■ ■ ■			

2.1.3. ボーナスイ

お客様控え		店舗控え	
クレジットカード売上票		クレジットカード売上票	
加盟店名	XXX (加盟店名)	加盟店名	XXX (加盟店名)
TEL	999-8765-4321	TEL	999-8765-4321
AID	a12345678901	AID	a12345678901
カード会社	XXX (カード会社名)	カード会社	XXX (カード会社名)
伝票番号	00030	伝票番号	00030
端末番号	12345-123-12345	端末番号	12345-123-12345
ご利用日	2016/12/22 10:41:45	ご利用日	2016/12/22 10:41:45
カード番号	XXXXXXXXXXXX1234	カード番号	12345678901XXXX
	IC		IC
有効期限	XX/XX	有効期限	XX/XX
取引内容	売上	取引内容	売上
支払区分	ボーナス払い	支払区分	ボーナス払い
商品区分	0990	商品区分	0990
処理通番	030639	処理通番	030639
承認番号	002059	承認番号	002059
金額	¥12,370	金額	¥12,370
合計金額	¥12,370	合計金額	¥12,370
■ ■ ■お客様控え ■ ■ ■		■ ■ ■加盟店控え ■ ■ ■	
カード会社控え			
クレジットカード売上票			
加盟店名	XXX (加盟店名)		
TEL	999-8765-4321		
AID	a12345678901		
カード会社	XXX (カード会社名)		
伝票番号	00030		
端末番号	12345-123-12345		
ご利用日	2016/12/22 10:41:45		
カード番号	12345678901XXXX		
	IC		
有効期限	XX/XX		
取引内容	売上		
支払区分	ボーナス払い		
商品区分	0990		
処理通番	030639		
承認番号	002059		
金額	¥12,370		
合計金額	¥12,370		
■ ■ ■カード会社控え ■ ■ ■			

2.1.4. ボーナスイ共用

お客様控え		店舗控え	
クレジットカード売上票		クレジットカード売上票	
加盟店名	XXX (加盟店名)	加盟店名	XXX (加盟店名)
TEL	999-8765-4321	TEL	999-8765-4321
AID	a12345678901	AID	a12345678901
カード会社	XXX (カード会社名)	カード会社	XXX (カード会社名)
伝票番号	00026	伝票番号	00026
端末番号	12345-123-12345	端末番号	12345-123-12345
ご利用日	2016/12/22 11:37:19	ご利用日	2016/12/22 11:37:19
カード番号	XXXXXXXXXXXX1234	カード番号	12345678901XXXX
	IC		IC
有効期限	XX/XX	有効期限	XX/XX
取引内容	売上	取引内容	売上
支払区分	ボーナス併用	支払区分	ボーナス併用
分割回数	2	分割回数	2
商品区分	0990	商品区分	0990
処理通番	030664	処理通番	030664
承認番号	002071	承認番号	002071
金額	¥11,420	金額	¥11,420
合計金額	¥11,420	合計金額	¥11,420
■ ■ ■お客様控え■ ■ ■		■ ■ ■加盟店控え■ ■ ■	
カード会社控え			
クレジットカード売上票			
加盟店名	XXX (加盟店名)		
TEL	999-8765-4321		
AID	a12345678901		
カード会社	XXX (カード会社名)		
伝票番号	00026		
端末番号	12345-123-12345		
ご利用日	2016/12/22 11:37:19		
カード番号	12345678901XXXX		
	IC		
有効期限	XX/XX		
取引内容	売上		
支払区分	ボーナス併用		
分割回数	2		
商品区分	0990		
処理通番	030664		
承認番号	002071		
金額	¥11,420		
合計金額	¥11,420		
■ ■ ■カード会社控え■ ■ ■			

2.1.5. リボルビング

お客様控え		店舗控え	
クレジットカード売上票		クレジットカード売上票	
加盟店名	XXX (加盟店名)	加盟店名	XXX (加盟店名)
TEL	999-8765-4321	TEL	999-8765-4321
AID	a12345678901	AID	a12345678901
カード会社	XXX (カード会社名)	カード会社	XXX (カード会社名)
伝票番号	00033	伝票番号	00033
端末番号	12345-123-12345	端末番号	12345-123-12345
ご利用日	2016/12/22 10:45:05	ご利用日	2016/12/22 10:45:05
カード番号	XXXXXXXXXXXX1234	カード番号	12345678901XXXX
	IC		IC
有効期限	XX/XX	有効期限	XX/XX
取引内容	売上	取引内容	売上
支払区分	リボルビング	支払区分	リボルビング
商品区分	0990	商品区分	0990
処理通番	030645	処理通番	030645
承認番号	002062	承認番号	002062
金額	¥2,140	金額	¥2,140
合計金額	¥2,140	合計金額	¥2,140
■ ■ ■お客様控え■ ■ ■		■ ■ ■加盟店控え■ ■ ■	
カード会社控え			
クレジットカード売上票			
加盟店名	XXX (加盟店名)		
TEL	999-8765-4321		
AID	a12345678901		
カード会社	XXX (カード会社名)		
伝票番号	00033		
端末番号	12345-123-12345		
ご利用日	2016/12/22 10:45:05		
カード番号	12345678901XXXX		
	IC		
有効期限	XX/XX		
取引内容	売上		
支払区分	リボルビング		
商品区分	0990		
処理通番	030645		
承認番号	002062		
金額	¥2,140		
合計金額	¥2,140		
■ ■ ■カード会社控え■ ■ ■			

2.2. オーソリ予約

お客様控え	店舗控え																																																																				
<p style="text-align: center;">クレジットカード売上票</p> <table border="0"> <tr><td>加盟店名</td><td>XXX (加盟店名)</td></tr> <tr><td>TEL</td><td>999-8765-4321</td></tr> <tr><td>AID</td><td>a12345678901</td></tr> <tr><td>カード会社</td><td>XXX (カード会社名)</td></tr> <tr><td>伝票番号</td><td>00026</td></tr> <tr><td>端末番号</td><td>12345-123-12345</td></tr> <tr><td>ご利用日</td><td>2016/12/22 10:32:05</td></tr> <tr><td>カード番号</td><td>XXXXXXXXXXXX1234</td></tr> <tr><td></td><td>IC</td></tr> <tr><td>有効期限</td><td>XX/XX</td></tr> <tr><td>取引内容</td><td>オーソリ予約</td></tr> <tr><td>支払区分</td><td>一括払い</td></tr> <tr><td>商品区分</td><td>0990</td></tr> <tr><td>処理通番</td><td>030631</td></tr> <tr><td>承認番号</td><td>002055</td></tr> <tr><td>金額</td><td>¥250</td></tr> <tr><td>合計金額</td><td>¥250</td></tr> </table> <p style="text-align: center;">■ ■ ■お客様控え■ ■ ■</p>	加盟店名	XXX (加盟店名)	TEL	999-8765-4321	AID	a12345678901	カード会社	XXX (カード会社名)	伝票番号	00026	端末番号	12345-123-12345	ご利用日	2016/12/22 10:32:05	カード番号	XXXXXXXXXXXX1234		IC	有効期限	XX/XX	取引内容	オーソリ予約	支払区分	一括払い	商品区分	0990	処理通番	030631	承認番号	002055	金額	¥250	合計金額	¥250	<p style="text-align: center;">クレジットカード売上票</p> <table border="0"> <tr><td>加盟店名</td><td>XXX (加盟店名)</td></tr> <tr><td>TEL</td><td>999-8765-4321</td></tr> <tr><td>AID</td><td>a12345678901</td></tr> <tr><td>カード会社</td><td>XXX (カード会社名)</td></tr> <tr><td>伝票番号</td><td>00026</td></tr> <tr><td>端末番号</td><td>12345-123-12345</td></tr> <tr><td>ご利用日</td><td>2016/12/22 10:32:05</td></tr> <tr><td>カード番号</td><td>12345678901XXXX</td></tr> <tr><td></td><td>IC</td></tr> <tr><td>有効期限</td><td>XX/XX</td></tr> <tr><td>取引内容</td><td>オーソリ予約</td></tr> <tr><td>支払区分</td><td>一括払い</td></tr> <tr><td>商品区分</td><td>0990</td></tr> <tr><td>処理通番</td><td>030631</td></tr> <tr><td>承認番号</td><td>002055</td></tr> <tr><td>金額</td><td>¥250</td></tr> <tr><td>合計金額</td><td>¥250</td></tr> </table> <p style="text-align: center;">■ ■ ■加盟店控え■ ■ ■</p>	加盟店名	XXX (加盟店名)	TEL	999-8765-4321	AID	a12345678901	カード会社	XXX (カード会社名)	伝票番号	00026	端末番号	12345-123-12345	ご利用日	2016/12/22 10:32:05	カード番号	12345678901XXXX		IC	有効期限	XX/XX	取引内容	オーソリ予約	支払区分	一括払い	商品区分	0990	処理通番	030631	承認番号	002055	金額	¥250	合計金額	¥250
加盟店名	XXX (加盟店名)																																																																				
TEL	999-8765-4321																																																																				
AID	a12345678901																																																																				
カード会社	XXX (カード会社名)																																																																				
伝票番号	00026																																																																				
端末番号	12345-123-12345																																																																				
ご利用日	2016/12/22 10:32:05																																																																				
カード番号	XXXXXXXXXXXX1234																																																																				
	IC																																																																				
有効期限	XX/XX																																																																				
取引内容	オーソリ予約																																																																				
支払区分	一括払い																																																																				
商品区分	0990																																																																				
処理通番	030631																																																																				
承認番号	002055																																																																				
金額	¥250																																																																				
合計金額	¥250																																																																				
加盟店名	XXX (加盟店名)																																																																				
TEL	999-8765-4321																																																																				
AID	a12345678901																																																																				
カード会社	XXX (カード会社名)																																																																				
伝票番号	00026																																																																				
端末番号	12345-123-12345																																																																				
ご利用日	2016/12/22 10:32:05																																																																				
カード番号	12345678901XXXX																																																																				
	IC																																																																				
有効期限	XX/XX																																																																				
取引内容	オーソリ予約																																																																				
支払区分	一括払い																																																																				
商品区分	0990																																																																				
処理通番	030631																																																																				
承認番号	002055																																																																				
金額	¥250																																																																				
合計金額	¥250																																																																				
<p style="text-align: center;">カード会社控え</p> <p style="text-align: center;">クレジットカード売上票</p> <table border="0"> <tr><td>加盟店名</td><td>XXX (加盟店名)</td></tr> <tr><td>TEL</td><td>999-8765-4321</td></tr> <tr><td>AID</td><td>a12345678901</td></tr> <tr><td>カード会社</td><td>XXX (カード会社名)</td></tr> <tr><td>伝票番号</td><td>00026</td></tr> <tr><td>端末番号</td><td>12345-123-12345</td></tr> <tr><td>ご利用日</td><td>2016/12/22 10:32:05</td></tr> <tr><td>カード番号</td><td>12345678901XXXX</td></tr> <tr><td></td><td>IC</td></tr> <tr><td>有効期限</td><td>XX/XX</td></tr> <tr><td>取引内容</td><td>オーソリ予約</td></tr> <tr><td>支払区分</td><td>一括払い</td></tr> <tr><td>商品区分</td><td>0990</td></tr> <tr><td>処理通番</td><td>030631</td></tr> <tr><td>承認番号</td><td>002055</td></tr> <tr><td>金額</td><td>¥250</td></tr> <tr><td>合計金額</td><td>¥250</td></tr> </table> <p style="text-align: center;">■ ■ ■カード会社控え■ ■ ■</p>	加盟店名	XXX (加盟店名)	TEL	999-8765-4321	AID	a12345678901	カード会社	XXX (カード会社名)	伝票番号	00026	端末番号	12345-123-12345	ご利用日	2016/12/22 10:32:05	カード番号	12345678901XXXX		IC	有効期限	XX/XX	取引内容	オーソリ予約	支払区分	一括払い	商品区分	0990	処理通番	030631	承認番号	002055	金額	¥250	合計金額	¥250																																			
加盟店名	XXX (加盟店名)																																																																				
TEL	999-8765-4321																																																																				
AID	a12345678901																																																																				
カード会社	XXX (カード会社名)																																																																				
伝票番号	00026																																																																				
端末番号	12345-123-12345																																																																				
ご利用日	2016/12/22 10:32:05																																																																				
カード番号	12345678901XXXX																																																																				
	IC																																																																				
有効期限	XX/XX																																																																				
取引内容	オーソリ予約																																																																				
支払区分	一括払い																																																																				
商品区分	0990																																																																				
処理通番	030631																																																																				
承認番号	002055																																																																				
金額	¥250																																																																				
合計金額	¥250																																																																				

2.3. 承認後売上

お客様控え	店舗控え																																																																				
<p style="text-align: center;">クレジットカード売上票</p> <table border="0"> <tr><td>加盟店名</td><td>XXX (加盟店名)</td></tr> <tr><td>TEL</td><td>999-8765-4321</td></tr> <tr><td>AID</td><td>a12345678901</td></tr> <tr><td>カード会社</td><td>XXX (カード会社名)</td></tr> <tr><td>伝票番号</td><td>00026</td></tr> <tr><td>端末番号</td><td>12345-123-12345</td></tr> <tr><td>ご利用日</td><td>2016/12/22 10:32:05</td></tr> <tr><td>カード番号</td><td>XXXXXXXXXXXX1234</td></tr> <tr><td></td><td>IC</td></tr> <tr><td>有効期限</td><td>XX/XX</td></tr> <tr><td>取引内容</td><td>承認後売上</td></tr> <tr><td>支払区分</td><td>一括払い</td></tr> <tr><td>商品区分</td><td>0990</td></tr> <tr><td>処理通番</td><td>030631</td></tr> <tr><td>承認番号</td><td>002055</td></tr> <tr><td>金額</td><td>¥250</td></tr> <tr><td>合計金額</td><td>¥250</td></tr> </table> <p style="text-align: center;">■ ■ ■お客様控え■ ■ ■</p>	加盟店名	XXX (加盟店名)	TEL	999-8765-4321	AID	a12345678901	カード会社	XXX (カード会社名)	伝票番号	00026	端末番号	12345-123-12345	ご利用日	2016/12/22 10:32:05	カード番号	XXXXXXXXXXXX1234		IC	有効期限	XX/XX	取引内容	承認後売上	支払区分	一括払い	商品区分	0990	処理通番	030631	承認番号	002055	金額	¥250	合計金額	¥250	<p style="text-align: center;">クレジットカード売上票</p> <table border="0"> <tr><td>加盟店名</td><td>XXX (加盟店名)</td></tr> <tr><td>TEL</td><td>999-8765-4321</td></tr> <tr><td>AID</td><td>a12345678901</td></tr> <tr><td>カード会社</td><td>XXX (カード会社名)</td></tr> <tr><td>伝票番号</td><td>00026</td></tr> <tr><td>端末番号</td><td>12345-123-12345</td></tr> <tr><td>ご利用日</td><td>2016/12/22 10:32:05</td></tr> <tr><td>カード番号</td><td>12345678901XXXX</td></tr> <tr><td></td><td>IC</td></tr> <tr><td>有効期限</td><td>XX/XX</td></tr> <tr><td>取引内容</td><td>承認後売上</td></tr> <tr><td>支払区分</td><td>一括払い</td></tr> <tr><td>商品区分</td><td>0990</td></tr> <tr><td>処理通番</td><td>030631</td></tr> <tr><td>承認番号</td><td>002055</td></tr> <tr><td>金額</td><td>¥250</td></tr> <tr><td>合計金額</td><td>¥250</td></tr> </table> <p style="text-align: center;">■ ■ ■加盟店控え■ ■ ■</p>	加盟店名	XXX (加盟店名)	TEL	999-8765-4321	AID	a12345678901	カード会社	XXX (カード会社名)	伝票番号	00026	端末番号	12345-123-12345	ご利用日	2016/12/22 10:32:05	カード番号	12345678901XXXX		IC	有効期限	XX/XX	取引内容	承認後売上	支払区分	一括払い	商品区分	0990	処理通番	030631	承認番号	002055	金額	¥250	合計金額	¥250
加盟店名	XXX (加盟店名)																																																																				
TEL	999-8765-4321																																																																				
AID	a12345678901																																																																				
カード会社	XXX (カード会社名)																																																																				
伝票番号	00026																																																																				
端末番号	12345-123-12345																																																																				
ご利用日	2016/12/22 10:32:05																																																																				
カード番号	XXXXXXXXXXXX1234																																																																				
	IC																																																																				
有効期限	XX/XX																																																																				
取引内容	承認後売上																																																																				
支払区分	一括払い																																																																				
商品区分	0990																																																																				
処理通番	030631																																																																				
承認番号	002055																																																																				
金額	¥250																																																																				
合計金額	¥250																																																																				
加盟店名	XXX (加盟店名)																																																																				
TEL	999-8765-4321																																																																				
AID	a12345678901																																																																				
カード会社	XXX (カード会社名)																																																																				
伝票番号	00026																																																																				
端末番号	12345-123-12345																																																																				
ご利用日	2016/12/22 10:32:05																																																																				
カード番号	12345678901XXXX																																																																				
	IC																																																																				
有効期限	XX/XX																																																																				
取引内容	承認後売上																																																																				
支払区分	一括払い																																																																				
商品区分	0990																																																																				
処理通番	030631																																																																				
承認番号	002055																																																																				
金額	¥250																																																																				
合計金額	¥250																																																																				
カード会社控え	<p style="text-align: center;">クレジットカード売上票</p> <table border="0"> <tr><td>加盟店名</td><td>XXX (加盟店名)</td></tr> <tr><td>TEL</td><td>999-8765-4321</td></tr> <tr><td>AID</td><td>a12345678901</td></tr> <tr><td>カード会社</td><td>XXX (カード会社名)</td></tr> <tr><td>伝票番号</td><td>00026</td></tr> <tr><td>端末番号</td><td>12345-123-12345</td></tr> <tr><td>ご利用日</td><td>2016/12/22 10:32:05</td></tr> <tr><td>カード番号</td><td>12345678901XXXX</td></tr> <tr><td></td><td>IC</td></tr> <tr><td>有効期限</td><td>XX/XX</td></tr> <tr><td>取引内容</td><td>承認後売上</td></tr> <tr><td>支払区分</td><td>一括払い</td></tr> <tr><td>商品区分</td><td>0990</td></tr> <tr><td>処理通番</td><td>030631</td></tr> <tr><td>承認番号</td><td>002055</td></tr> <tr><td>金額</td><td>¥250</td></tr> <tr><td>合計金額</td><td>¥250</td></tr> </table> <p style="text-align: center;">■ ■ ■カード会社控え■ ■ ■</p>	加盟店名	XXX (加盟店名)	TEL	999-8765-4321	AID	a12345678901	カード会社	XXX (カード会社名)	伝票番号	00026	端末番号	12345-123-12345	ご利用日	2016/12/22 10:32:05	カード番号	12345678901XXXX		IC	有効期限	XX/XX	取引内容	承認後売上	支払区分	一括払い	商品区分	0990	処理通番	030631	承認番号	002055	金額	¥250	合計金額	¥250																																		
加盟店名	XXX (加盟店名)																																																																				
TEL	999-8765-4321																																																																				
AID	a12345678901																																																																				
カード会社	XXX (カード会社名)																																																																				
伝票番号	00026																																																																				
端末番号	12345-123-12345																																																																				
ご利用日	2016/12/22 10:32:05																																																																				
カード番号	12345678901XXXX																																																																				
	IC																																																																				
有効期限	XX/XX																																																																				
取引内容	承認後売上																																																																				
支払区分	一括払い																																																																				
商品区分	0990																																																																				
処理通番	030631																																																																				
承認番号	002055																																																																				
金額	¥250																																																																				
合計金額	¥250																																																																				

2.4. 取消・返品

お客様控え	店舗控え																																																																				
<p style="text-align: center;">クレジットカード売上票</p> <table border="0"> <tr><td>加盟店名</td><td>XXX (加盟店名)</td></tr> <tr><td>TEL</td><td>999-8765-4321</td></tr> <tr><td>AID</td><td>a12345678901</td></tr> <tr><td>カード会社</td><td>XXX (カード会社名)</td></tr> <tr><td>伝票番号</td><td>00062</td></tr> <tr><td>端末番号</td><td>12345-123-12345</td></tr> <tr><td>ご利用日</td><td>2016/12/22 10:32:05</td></tr> <tr><td>カード番号</td><td>XXXXXXXXXXXX1234</td></tr> <tr><td></td><td>IC</td></tr> <tr><td>有効期限</td><td>XX/XX</td></tr> <tr><td>取引内容</td><td>取消</td></tr> <tr><td>支払区分</td><td>分割払い</td></tr> <tr><td>商品区分</td><td>0990</td></tr> <tr><td>処理通番</td><td>030631</td></tr> <tr><td>承認番号</td><td>002055</td></tr> <tr><td>金額</td><td>¥3,000</td></tr> <tr><td>合計金額</td><td>¥3,000</td></tr> </table> <p style="text-align: center;">■ ■ ■お客様控え■ ■ ■</p>	加盟店名	XXX (加盟店名)	TEL	999-8765-4321	AID	a12345678901	カード会社	XXX (カード会社名)	伝票番号	00062	端末番号	12345-123-12345	ご利用日	2016/12/22 10:32:05	カード番号	XXXXXXXXXXXX1234		IC	有効期限	XX/XX	取引内容	取消	支払区分	分割払い	商品区分	0990	処理通番	030631	承認番号	002055	金額	¥3,000	合計金額	¥3,000	<p style="text-align: center;">クレジットカード売上票</p> <table border="0"> <tr><td>加盟店名</td><td>XXX (加盟店名)</td></tr> <tr><td>TEL</td><td>999-8765-4321</td></tr> <tr><td>AID</td><td>a12345678901</td></tr> <tr><td>カード会社</td><td>XXX (カード会社名)</td></tr> <tr><td>伝票番号</td><td>00062</td></tr> <tr><td>端末番号</td><td>12345-123-12345</td></tr> <tr><td>ご利用日</td><td>2016/12/22 10:32:05</td></tr> <tr><td>カード番号</td><td>12345678901XXXX</td></tr> <tr><td></td><td>IC</td></tr> <tr><td>有効期限</td><td>XX/XX</td></tr> <tr><td>取引内容</td><td>取消</td></tr> <tr><td>支払区分</td><td>分割払い</td></tr> <tr><td>商品区分</td><td>0990</td></tr> <tr><td>処理通番</td><td>030631</td></tr> <tr><td>承認番号</td><td>002055</td></tr> <tr><td>金額</td><td>¥3,000</td></tr> <tr><td>合計金額</td><td>¥3,000</td></tr> </table> <p style="text-align: center;">■ ■ ■加盟店控え■ ■ ■</p>	加盟店名	XXX (加盟店名)	TEL	999-8765-4321	AID	a12345678901	カード会社	XXX (カード会社名)	伝票番号	00062	端末番号	12345-123-12345	ご利用日	2016/12/22 10:32:05	カード番号	12345678901XXXX		IC	有効期限	XX/XX	取引内容	取消	支払区分	分割払い	商品区分	0990	処理通番	030631	承認番号	002055	金額	¥3,000	合計金額	¥3,000
加盟店名	XXX (加盟店名)																																																																				
TEL	999-8765-4321																																																																				
AID	a12345678901																																																																				
カード会社	XXX (カード会社名)																																																																				
伝票番号	00062																																																																				
端末番号	12345-123-12345																																																																				
ご利用日	2016/12/22 10:32:05																																																																				
カード番号	XXXXXXXXXXXX1234																																																																				
	IC																																																																				
有効期限	XX/XX																																																																				
取引内容	取消																																																																				
支払区分	分割払い																																																																				
商品区分	0990																																																																				
処理通番	030631																																																																				
承認番号	002055																																																																				
金額	¥3,000																																																																				
合計金額	¥3,000																																																																				
加盟店名	XXX (加盟店名)																																																																				
TEL	999-8765-4321																																																																				
AID	a12345678901																																																																				
カード会社	XXX (カード会社名)																																																																				
伝票番号	00062																																																																				
端末番号	12345-123-12345																																																																				
ご利用日	2016/12/22 10:32:05																																																																				
カード番号	12345678901XXXX																																																																				
	IC																																																																				
有効期限	XX/XX																																																																				
取引内容	取消																																																																				
支払区分	分割払い																																																																				
商品区分	0990																																																																				
処理通番	030631																																																																				
承認番号	002055																																																																				
金額	¥3,000																																																																				
合計金額	¥3,000																																																																				
<p style="text-align: center;">カード会社控え</p> <p style="text-align: center;">クレジットカード売上票</p> <table border="0"> <tr><td>加盟店名</td><td>XXX (加盟店名)</td></tr> <tr><td>TEL</td><td>999-8765-4321</td></tr> <tr><td>AID</td><td>a12345678901</td></tr> <tr><td>カード会社</td><td>XXX (カード会社名)</td></tr> <tr><td>伝票番号</td><td>00062</td></tr> <tr><td>端末番号</td><td>12345-123-12345</td></tr> <tr><td>ご利用日</td><td>2016/12/22 10:32:05</td></tr> <tr><td>カード番号</td><td>12345678901XXXX</td></tr> <tr><td></td><td>IC</td></tr> <tr><td>有効期限</td><td>XX/XX</td></tr> <tr><td>取引内容</td><td>取消</td></tr> <tr><td>支払区分</td><td>分割払い</td></tr> <tr><td>商品区分</td><td>0990</td></tr> <tr><td>処理通番</td><td>030631</td></tr> <tr><td>承認番号</td><td>002055</td></tr> <tr><td>金額</td><td>¥3,000</td></tr> <tr><td>合計金額</td><td>¥3,000</td></tr> </table> <p style="text-align: center;">■ ■ ■カード会社控え■ ■ ■</p>	加盟店名	XXX (加盟店名)	TEL	999-8765-4321	AID	a12345678901	カード会社	XXX (カード会社名)	伝票番号	00062	端末番号	12345-123-12345	ご利用日	2016/12/22 10:32:05	カード番号	12345678901XXXX		IC	有効期限	XX/XX	取引内容	取消	支払区分	分割払い	商品区分	0990	処理通番	030631	承認番号	002055	金額	¥3,000	合計金額	¥3,000																																			
加盟店名	XXX (加盟店名)																																																																				
TEL	999-8765-4321																																																																				
AID	a12345678901																																																																				
カード会社	XXX (カード会社名)																																																																				
伝票番号	00062																																																																				
端末番号	12345-123-12345																																																																				
ご利用日	2016/12/22 10:32:05																																																																				
カード番号	12345678901XXXX																																																																				
	IC																																																																				
有効期限	XX/XX																																																																				
取引内容	取消																																																																				
支払区分	分割払い																																																																				
商品区分	0990																																																																				
処理通番	030631																																																																				
承認番号	002055																																																																				
金額	¥3,000																																																																				
合計金額	¥3,000																																																																				

3.クレジット業務エラー

3.1. エラー画面について



- 取引業務を実行した場合、エラーコードおよびエラーメッセージが表示される場合があります。
- エラーの意味や対処法につきましては次ページ以降を参照してください。
- 問題が解消されない場合はコールセンターへご連絡ください。

3.2. クレジット業務エラー

コード	メッセージ	対処法
VTA	前回の取引と同じ内容です。 別の取引として処理しますか？	二重計上の危険性があります。 取引内容をよくご確認ください。
VTB	処理を中止しました。	ユーザー操作によって処理が中断されました。特に問題はありません。
VTC	サインをお願いします。	お客様よりサインを頂いてください。
VTD	カードの利用が出来ない可能性があります。カード会社へお問い合わせください。	利用可能な上限金額を超えているため取引を行うことができません。
VTE	取消し済みです。 伝票番号をご確認ください。	既に取消し済みの取引です。伝票番号に誤りが無いかご確認ください。
VTF	データを更新します	データ更新が完了するまでお待ちください。
VTG	選択アプリケーションの処理に失敗しました。 再度選択を行ってください。	ICカード処理中にエラーが発生しました。これは一時的な問題である可能性があるため、再度取引を実行してみてください。
VTH	集計データがあります。 日計処理を実行の上、もう一度やりなおしてください。	前日分の日計処理が完了していません。 日計操作を行ってください。
VTI	リモートメンテ：最新情報を取得します。 数分かかる場合があります。	データ更新が完了するまでお待ちください。
VTJ	最新情報に更新しました。	データ更新が完了しました。操作を再開することができます。
VTK	取引履歴の保存に失敗しました。コールセンターへお問い合わせください。	取引情報の記録に失敗しました。コールセンターへお問い合わせください。
VTL	要求操作を受け付ける事ができません。 コールセンターへお問い合わせください。	コールセンターへお問い合わせください。

3.2. クレジット業務エラー

コード	メッセージ	対処法
J01	カード読取りエラーです。 もう一度やり直してください。	カード情報の取得に失敗しました。これは一時的な問題である可能性があるため、再度取引を実行してみてください。
J02	カード番号の手入力には対応していません。	カード情報のマニュアル入力が禁止されています。ICカード取引または磁気カード取引を実行してください。
J03	カード会社の特定に失敗しました。もう一度やり直してください。繰り返し発生する場合はコールセンターへお問い合わせください。	カード会社コードを特定することができませんでした。再度取引を実行してみてください。
J04	入力タイムアウトです。 もう一度やり直してください。	一定時間操作が行われませんでした。操作を最初からやり直してください。
J05	通信エラーです。	回線エラーにより取引に失敗しました。回線の状態を確認し、再度取引を実行してみてください。
J06	電話回線使用中です。 確認のうえ、もう一度実行ボタンをどうぞ。	回線が使用中のため取引を実行することができませんでした。回線が使用中ではないことを確認し、再度取引を実行してみてください。
J07	通信エラーです。 センターとの接続に失敗しました。	センターとの接続に失敗しました。回線の状態を確認し、再度取引を実行してみてください。
J08	集計データはありません。	集計対象となる取引データがありません。集計を行う必要はありません。
J09	日計処理を実行してください。	前日分の日計処理が完了していません。日計操作を行ってください。

3.2. クレジット業務エラー

コード	メッセージ	対処法
J11	設定ファイルが見つかりませんでした。 コールセンターへお問い合わせください。	カード会社テーブルが見つかりませんでした。またはカード会社テーブルの内容に問題があります。アップデート操作行ってもこの問題が解決されない場合はコールセンターへお問い合わせください。
J13	通信エラーです。もう一度やり直してください。	通信エラーにより取引に失敗しました。回線の状態を確認し、再度取引を実行してみてください。
J16	現在この端末ではご利用のカードをお取り扱いしていません。	カード会社テーブルが見つかりませんでした。またはカード会社テーブルの内容に問題があります。アップデート操作行ってもこの問題が解決されない場合はコールセンターへお問い合わせください。
J18	用紙がなくなりました。 用紙をセットし、実行ボタンを押してください。	用紙切れです。レシートロール紙をセットしてください。
J19	システムエラー(E06) サービスデスクへ連絡してください。	コールセンターへお問い合わせください。
J20	システムエラー(E46) サービスデスクへ連絡してください。	コールセンターへお問い合わせください。
J21	再印字データはありません。	再印刷対象となるレシートデータがありません。再印刷を行う必要はありません。
J29	取り扱い不可です。	お取り扱いできないカードであるため取引が実行できない旨をお客様へご説明ください。

3.2. クレジット業務エラー

コード	メッセージ	対処法
J31	プリンタエラーです。プリンタを確認後、実行ボタンを押してください。	プリンタエラーが発生しました。これは一時的な問題である可能性があるため、再度処理を実行してみてください。
J32	プリンタカバーが開いています。プリンタカバーを閉じた後、実行ボタンを押してください。	プリンタカバーを閉じた上で操作を再開して下さい。
J38	カッターエラーです。 カッターを確認後、実行ボタンをどうぞ。	プリンタカッターエラーが発生しました。これは一時的な問題である可能性があるため、再度処理を実行してみてください。
JP1	POS との通信に失敗しました。	POS との通信に失敗しました。問題が解消されない場合はコールセンターへお問い合わせください。 ※POS 連動モード専用エラー
JP2	POS のデータエラーです。 もう一度やり直してください。	POS 側にてデータエラーが発生しました。再度処理を実行してみてください。問題が解消されない場合はコールセンターへお問い合わせください。 ※POS 連動モード専用エラー
I01	IC カード処理エラーです。	IC カード処理が拒否されました。磁気カードで取引を実行してください。
I02	サービスコードチェックエラーです。 IC ピンパッドにカードを挿入してください。	ご利用のカードでは磁気カードを取り扱うことができません。IC カードによる取引を行ってください。
I04	カード挿入エラー。 もう一度やり直してください	IC カードを正しく挿入してください。

3.2. クレジット業務エラー

コード	メッセージ	対処法
I12	通信エラーです。 センターへの処理結果通知に失敗しました。コールセンターへお問い合わせください。	通信エラーにより、センターへの処理結果通知に失敗しました。再度処理を実行してください。
I13	通信エラーです。 センターへの処理結果通知に失敗しました。コールセンターへお問い合わせください。	通信エラーにより、センターへの処理結果通知に失敗しました。再度処理を実行してください。問題が解消されない場合はコールセンターへお問い合わせください。
I17	ICカード処理に失敗しました。磁気カードリーダーで処理をおこなってください。	ICカード処理に失敗しました。磁気カードで取引を実行してください。
I19	処理中にカードを入れ替えないでください。処理を中止します。	ICカード処理に失敗しました。このカードはお取り扱いできません。
I20	回線エラーです。 再接続を行いますか。	通信エラーにより取引に失敗しました。回線の状態を確認し、再度取引を実行してみてください。
I22	センターと接続不可です。 再接続を行いますか。	センターとの接続に失敗しました。回線の状態を確認し、再度取引を実行してみてください。
I23	お取り扱いできません。カード会社へお問い合わせください。	ICカード処理に失敗しました。このカードはお取り扱いできません。
I24	カード読出しエラーです。 磁気カードリーダーで処理を行なってください。	ICカード処理に失敗しました。磁気カードで取引を実行してください。
I25	ICカード処理に失敗しました。 磁気カードリーダーで処理をおこなってください。	ICカード処理に失敗しました。磁気カードで取引を実行してください。

3.2. クレジット業務エラー

コード	メッセージ	対処法
I30	磁気カードリーダーで処理をおこなってください。	ICカード処理に失敗しました。磁気カードで取引を実行してください。
VT0	通信エラーです。 回線を確認の上、再度実行してください。	通信処理を開始することができませんでした。ネットワークの状況を確認し、再度処理を実行してください。
VT1	通信エラーです。 しばらくしてからやり直してください。	センターとの接続に失敗しました。ネットワークの状況を確認し、再度処理を実行してください。
VT2	通信エラーです。 しばらくしてからやりなおしてください。	センターへのデータ送信に失敗しました。ネットワークの状況を確認し、再度処理を実行してください。
VT3	通信エラーです。 センターへの処理結果通知に失敗しました。コールセンターへお問い合わせください。	センターからのデータ受信中に通信エラーが発生しました。コールセンターへお問い合わせし、直前の取引の成立状況を確認してください。
VT4	通信エラーです。 センターへの処理結果通知に失敗しました。コールセンターへお問い合わせください。	センターからの受信データの解析に失敗しました。コールセンターへお問い合わせし、直前の取引の成立状況を確認してください。
VT5	通信エラーです。 もう一度やり直してください。	通信エラーが発生しました。ネットワークの状況を確認し、再度処理を実行してください。
VT8	店員操作が必要です。	成立済みの取引があります。POS側でレシートの再印刷を実行してください。 ※POS連動モード専用エラー

3.2. クレジット業務エラー

コード	メッセージ	対処法
VT9	店員操作が必要です。	成立済みの取引があります。POS 側でレシートの再印刷を実行してください。 ※POS 連動モード専用エラー
H40	通信エラーです。 処理結果を正しく読み取ることができませんでした。コールセンターへお問い合わせください。	コールセンターへお問い合わせください。
H41	通信エラーです。処理結果を正しく読み取ることができませんでした。コールセンターへお問い合わせください。	コールセンターへお問い合わせください。
H43	端末がご利用いただけない状態です。コールセンターへお問い合わせください。	端末の設定情報に誤りがあるか、ご契約によりこの端末は現在ご利用いただけない状態になっています。コールセンターへお問い合わせください。
H50	通信エラーです。 しばらくしてからやり直してください。	通信エラーが発生しました。ネットワークの状況を確認し、再度処理を実行してください。
V10	端末がご利用いただけない状態です。コールセンターへお問い合わせください。	コールセンターへお問い合わせください。
V16	もう一度やり直してください。	処理エラーが発生しました。再度処理を実行してください。
V17	もう一度やりなおしてください。	処理エラーが発生しました。再度処理を実行してください。
V20	しばらくしてからやり直してください。	処理エラーが発生しました。再度処理を実行してください。
V26	しばらくしてからやり直してください。	処理エラーが発生しました。再度処理を実行してください。

3.2. クレジット業務エラー

コード	メッセージ	対処法
V28	しばらくしてからやり直してください。	処理エラーが発生しました。再度処理を実行してください。
V29	しばらくしてからやり直してください。	処理エラーが発生しました。再度処理を実行してください。
V30	端末初期設定情報エラーです。コールセンターへお問い合わせください。	端末の設定情報に誤りがあるか、ご契約によりこの端末は現在ご利用いただけない状態になっています。コールセンターへお問い合わせください。
V40	しばらくしてからやり直してください。	処理エラーが発生しました。再度処理を実行してください。
V60	しばらくしてからやり直してください。	処理エラーが発生しました。再度処理を実行してください。
V66	しばらくしてからやり直してください。	処理エラーが発生しました。再度処理を実行してください。
V69	しばらくしてからやり直してください。	処理エラーが発生しました。再度処理を実行してください。
V80	メンテナンス中です。 しばらくしてからやり直してください	現在センターのメンテナンス中です。しばらくしてから操作をやり直してください。
V90	現在サービスがご利用いただけません。 しばらくしてからやり直してください	現在サービスをご利用いただくことができません。しばらくしてから操作をやり直してください。
V96	現在サービスがご利用いただけません。しばらくしてからやり直してください。	処理エラーが発生しました。再度処理を実行してください。
V99	現在サービスがご利用いただけません。しばらくしてからやり直してください。	処理エラーが発生しました。再度処理を実行してください。

3.2. クレジット業務エラー

コード	メッセージ	対処法
X04	コールセンターへお問い合わせください。	コールセンターへお問い合わせください。
X05	センターにて通信障害が発生しました。 コールセンターへお問い合わせください。	コールセンターへお問い合わせください。
X07	センターにて通信障害が発生しました。 コールセンターへお問い合わせください。	コールセンターへお問い合わせください。
X08	センターにて通信障害が発生しました。 コールセンターへお問い合わせください。	コールセンターへお問い合わせください。
X11	センターにて通信障害が発生しました。 コールセンターへお問い合わせください。	コールセンターへお問い合わせください。
X12	センターにて通信障害が発生しました。 コールセンターへお問い合わせください。	コールセンターへお問い合わせください。
X13	センターにて通信障害が発生しました。 コールセンターへお問い合わせください。	コールセンターへお問い合わせください。
X30	センターにて通信障害が発生しました。 コールセンターへお問い合わせください。	コールセンターへお問い合わせください。
X31	センターにて通信障害が発生しました。 コールセンターへお問い合わせください。	コールセンターへお問い合わせください。
X32	センターにて通信障害が発生しました。 コールセンターへお問い合わせください。	コールセンターへお問い合わせください。
X63	お取扱い出来ない取引です。コールセンターへお問い合わせください。	コールセンターへお問い合わせください。
X64	お取扱い出来ない取引です。コールセンターへお問い合わせください。	コールセンターへお問い合わせください。
X65	コールセンターへお問い合わせください。	コールセンターへお問い合わせください。
X66	コールセンターへお問い合わせください。	コールセンターへお問い合わせください。
X67	コールセンターへお問い合わせください。	コールセンターへお問い合わせください。

3.2. クレジット業務エラー

コード	メッセージ	対処法
T23	コールセンターへお問い合わせください。	コールセンターへお問い合わせください。
T24	コールセンターへお問い合わせください。	コールセンターへお問い合わせください。
T28	コールセンターへお問い合わせください。	コールセンターへお問い合わせください。
G12	お取扱いできません。カード会社へお問い合わせください。	このカードはお取扱いできません。
G30	お取引が保留扱いとなりました。店員をお呼びください。	取引が保留状態となりました。カード会社へ連絡し、指示に従って操作を行ってください。
G42	暗証番号の入力に誤りがあります。	入力された暗証番号に誤りがあります。入力内容をご確認の上、再度取引を実行してください。
G44	セキュリティコードの入力に誤りがあります。	入力されたセキュリティコードに誤りがあります。入力内容をご確認の上、再度取引を実行してください。
G45	セキュリティコードを入力してください。	セキュリティコードが入力されませんでした。入力内容をご確認の上、再度取引を実行してください。
G46	読み取り失敗しました。	磁気カードの読取りに失敗しました。ICカードによる取引を実行してください。
G54	お取扱いできません。 カード会社へお問い合わせください。	1日の利用回数を超えています。カードのご契約内容をご確認ください。
G55	お取扱いできません。 カード会社へお問い合わせください。	1日の限度額を超えています。カードのご契約内容をご確認ください。
G56	お取扱いできません。 カード会社へお問い合わせください。	このカードはお取扱いできません。

3.2. クレジット業務エラー

コード	メッセージ	対処法
G60	お取り扱いできません。 カード会社へお問い合わせください。	このカードはお取り扱いできません。
G61	お取り扱いできません。 カード会社へお問い合わせください。	このカードはお取り扱いできません。
G65	カード番号の入力に誤りがあります。	入力された会員番号に誤りがあります。入力内容をご確認の上、再度取引を実行してください。
G67	商品コードの入力に誤りがあります。	入力された商品コードに誤りがあります。入力内容をご確認の上、再度取引を実行してください。
G68	金額の入力に誤りがあります。	入力された売上額に誤りがあります。入力内容をご確認の上、再度取引を実行してください。
G69	税・その他の入力に誤りがあります。	入力された税・その他の金額に誤りがあります。入力内容をご確認の上、再度取引を実行してください。
G70	ボーナス回数に入力に誤りがあります。	入力された支払方法に誤りがあります。入力内容をご確認の上、再度取引を実行してください。
G71	ボーナス月の入力に誤りがあります。	入力された支払方法に誤りがあります。入力内容をご確認の上、再度取引を実行してください。
G72	ボーナス金額の入力に誤りがあります。	入力された支払方法に誤りがあります。入力内容をご確認の上、再度取引を実行してください。

3.2. クレジット業務エラー

コード	メッセージ	対処法
G73	支払開始月の入力に誤りがあります。	入力された支払方法に誤りがあります。入力内容をご確認の上、再度取引を実行してください。
G74	分割回数を入力に誤りがあります。	入力された支払方法に誤りがあります。入力内容をご確認の上、再度取引を実行してください。
G75	分割金額の入力に誤りがあります。	入力された支払方法に誤りがあります。入力内容をご確認の上、再度取引を実行してください。
G76	初回金額の入力に誤りがあります。	入力された支払方法に誤りがあります。入力内容をご確認の上、再度取引を実行してください。
G77	業務区分の入力に誤りがあります。	入力された支払方法に誤りがあります。入力内容をご確認の上、再度取引を実行してください。
G78	支払方法の入力に誤りがあります。	入力された支払方法に誤りがあります。入力内容をご確認の上、再度取引を実行してください。
G80	取消区分の入力に誤りがあります。	入力された取消区分に誤りがあります。入力内容をご確認の上、再度取引を実行してください。
G81	取扱区分の入力誤りがあります。	入力された取扱区分に誤りがあります。入力内容をご確認の上、再度取引を実行してください。
G83	有効期限切れのカードです。	このカードはお取扱いできません。

3.2. クレジット業務エラー

コード	メッセージ	対処法
G84	承認番号の入力に誤りがあります。	入力された承認番号に誤りがあります。入力内容をご確認の上、再度取引を実行してください。
G85	コールセンターへお問い合わせください。	コールセンターへお問い合わせください。
G94	コールセンターへお問い合わせください。	コールセンターへお問い合わせください。
G95	コールセンターへお問い合わせください。	このカードはお取扱いできません。
G97	コールセンターへお問い合わせください。	コールセンターへお問い合わせください。
G98	コールセンターへお問い合わせください。	コールセンターへお問い合わせください。
G99	コールセンターへお問い合わせください。	コールセンターへお問い合わせください。
GT1	残高が不足しております。カード会社へお問い合わせください。	残高不足です。このカードは現在お取扱いできません。
GT2	入金金額を超えております。カード会社へお問い合わせください。	入金額オーバーです。入力内容をご確認の上、再度取引を実行してください。
GT3	カードが有効化されていません。カード会社へお問い合わせください。	コールセンターへお問い合わせください。
GT4	お取扱いできません。カード会社へお問い合わせください。	コールセンターへお問い合わせください。
GT5	お取扱いできません。カード会社へお問い合わせください。	コールセンターへお問い合わせください。
GT6	コールセンターへお問い合わせください。	コールセンターへお問い合わせください。
P01	コールセンターへお問い合わせください。	コールセンターへお問い合わせください。
P12	コールセンターへお問い合わせください。	コールセンターへお問い合わせください。
P30	コールセンターへお問い合わせください。	コールセンターへお問い合わせください。
P31	コールセンターへお問い合わせください。	コールセンターへお問い合わせください。
P50	コールセンターへお問い合わせください。	コールセンターへお問い合わせください。
P51	コールセンターへお問い合わせください。	コールセンターへお問い合わせください。

3.2. クレジット業務エラー

コード	メッセージ	対処法
P52	コールセンターへお問い合わせください。	コールセンターへお問い合わせください。
P53	コールセンターへお問い合わせください。	コールセンターへお問い合わせください。
P54	コールセンターへお問い合わせください。	コールセンターへお問い合わせください。
P55	コールセンターへお問い合わせください。	コールセンターへお問い合わせください。
P65	コールセンターへお問い合わせください。	入力された会員番号に誤りがあります。入力内容をご確認の上、再度取引を実行してください。
P68	コールセンターへお問い合わせください。	入力された売上額に誤りがあります。入力内容をご確認の上、再度取引を実行してください。
P69	コールセンターへお問い合わせください。	入力された税・その他の金額に誤りがあります。入力内容をご確認の上、再度取引を実行してください。
P70	コールセンターへお問い合わせください。	入力された支払方法に誤りがあります。入力内容をご確認の上、再度取引を実行してください。
P71	コールセンターへお問い合わせください。	入力された支払方法に誤りがあります。入力内容をご確認の上、再度取引を実行してください。
P72	コールセンターへお問い合わせください。	入力された支払方法に誤りがあります。入力内容をご確認の上、再度取引を実行してください。
P73	コールセンターへお問い合わせください。	入力された支払方法に誤りがあります。入力内容をご確認の上、再度取引を実行してください。

3.2. クレジット業務エラー

コード	メッセージ	対処法
P74	コールセンターへお問い合わせください。	入力された支払方法に誤りがあります。入力内容をご確認の上、再度取引を実行してください。
P75	コールセンターへお問い合わせください。	入力された支払方法に誤りがあります。入力内容をご確認の上、再度取引を実行してください。
P76	コールセンターへお問い合わせください。	入力された支払方法に誤りがあります。入力内容をご確認の上、再度取引を実行してください。
P78	コールセンターへお問い合わせください。	コールセンターへお問い合わせください。
P80	コールセンターへお問い合わせください。	コールセンターへお問い合わせください。
P81	コールセンターへお問い合わせください。	コールセンターへお問い合わせください。
P83	コールセンターへお問い合わせください。	コールセンターへお問い合わせください。
P84	コールセンターへお問い合わせください。	コールセンターへお問い合わせください。
P86	コールセンターへお問い合わせください。	コールセンターへお問い合わせください。
P90	コールセンターへお問い合わせください。	コールセンターへお問い合わせください。
E90	コールセンターへお問い合わせください。	コールセンターへお問い合わせください。
K01	コールセンターへお問い合わせください。	コールセンターへお問い合わせください。
K02	コールセンターへお問い合わせください。	コールセンターへお問い合わせください。
K40	コールセンターへお問い合わせください。	コールセンターへお問い合わせください。
K50	コールセンターへお問い合わせください。	コールセンターへお問い合わせください。

